



КОНСУЛЬТАЦИЯ ДЛЯ РОДИТЕЛЕЙ «КАК НАУЧИТЬ РЕБЕНКА ОБЩАТЬСЯ»

Родителям хочется видеть своего ребенка счастливым, улыбающимся, умеющими общаться с окружающими людьми. Но не всегда у него это получается. Задача взрослых – помочь ему в этом.

Способность к общению включает в себя:

1. Желание вступать в контакт с окружающими («Я хочу!»).
2. Умение организовать общение («Я умею!»), включающее умение слушать собеседника, умение эмоционально сопереживать, умение решать конфликтные ситуации.
3. Знание норм и правил, которым необходимо следовать при общении с окружающими («Я знаю!»).

От рождения до 1 года ведущим типом деятельности является непосредственно-эмоциональное общение с матерью.


По данным исследования ученых, младенцы предпочитают человеческое лицо простым фигуркам, а трех-четырёхнедельный ребенок отличает лицо матери от лица незнакомого человека. Уже в первые недели малыш способен подражать выражению лица взрослого и быть инициатором контакта, в его распоряжении находятся такие средства общения, как улыбка и плач.

На втором месяце жизни возникает специфическая человеческая потребность – в общении с другим человеком. У малыша она проявляется в «комплексе оживления». Эта реакция выражается бурным движением ручек и ножек. В три месяца ребенок уже выделяет близкого ему человека, а в шесть отличает своих от чужих. В это время для ребенка важно слышать голоса близких ему людей, чувствовать прикосновения, поглаживания – телесные контакты.

От 1 года до 3 лет ведущий тип деятельности – предметно-манипулятивный. Ребенок открывает для себя смысл и назначение предметов благодаря общению со взрослыми. Уже к полутора годам ребенок способен устанавливать связь между словом, обозначающим предмет, и самим предметом. В словаре появляются первые слова. Далее развитие способности к общению связано с развитием речи ребенка.

Критериями гармоничных отношений между ребенком и родителями можно считать:

- создание у ребенка уверенности в том, что его любят и о нем заботятся;
- признание права на индивидуальность;
- сохранение независимости ребенка. Каждый человек имеет право на «секреты».



Родители уверены в том, что ребенку нужны теплый дом, хорошая еда, чистая одежда, хорошее образование и стараются всем этим обеспечить своих детей. Как стать не просто родителями, а настоящим другом. В этом поможет игра, например «Зеркало» (*повторение движений другого человека*), «Зоопарк» (*подражание зверям*).

Важным компонентом благополучного развития ребенка является формирование его адекватной самооценки, на становление которой большое влияние оказывают родители. Качества адекватной самооценки – активность, находчивость, чувство юмора, общительность, желание идти на контакт.

Советы родителям по формированию адекватной самооценки:


- не оберегайте своего ребенка от повседневных дел, не стремитесь решать за него все проблемы. Пусть ребенок выполняет доступные ему задания и получает удовлетворение от проделанной работы.
- не перехваливайте ребенка и не забывайте поощрить его, когда он этого заслуживает.
- поощряйте в ребенке инициативу. Пусть он будет лидером всех начинаний, но также покажите, что другие могут быть в чем-то лучше его;
- не забывайте поощрять и других в присутствии ребенка. Подчеркните достоинства другого и покажите, что ваш ребенок может также достичь этого;
- показывайте своим примером адекватность отношения к успехам и неудачам.
- не сравнивайте ребенка с другими детьми. Сравнивайте его с самим собой (*тем, каким он был вчера и, возможно, будет завтра*).

Игры, позволяющие выявить самооценку ребенка

«ИМЯ» - предложить ребенку придумать себе имя, которое бы он хотел иметь, или оставить свое. Спросите, почему нравится или нет имя. Это даст дополнительную информацию о восприятии и принятии имени ребенком.
«Сорви шапку», «У нас все можно» и др.

Принципы общения с агрессивным ребенком:

- для начала поймите причины, лежащие в основе агрессивного поведения ребенка
- помните, что запрет, физическое наказание и повышение голоса – самые неэффективные способы преодоления агрессивности;
- дайте ребенку возможность выплеснуть свою агрессивность, сместите ее на другие объекты. Разрешите ему поколотить подушку, помахать игрушечной саблей и т.д.
- показывайте ребенку пример миролюбивого поведения. Не обостряйте и не провоцируйте конфликт, не допускайте при ребенке вспышек гнева;



- пусть ваш ребенок в каждый момент времени чувствует, что вы любите, цените и понимаете его. Не стесняйтесь лишней раз его приласкать или пожалеть. Пусть он видит, что нужен и важен для вас.

Игры на выплеск агрессивности

«Брыкание» - ребенок лежит на спине, ноги свободно раскинуты. Медленно он начинает брыкаться, касаясь пола всей ногой. Ноги чередуются и высоко поднимаются. Постепенно увеличиваются сила и скорость брыкания. На каждый удар ногой ребенок говорит «Нет», увеличивая интенсивность удара.

«Кукла Бобо» - кукла для выплеска агрессии.

«Разыгрывание ситуации»

Как строить взаимоотношения с конфликтными детьми

- сдерживайте стремления ребенка провоцировать ссоры с другими. Надо обращать внимание на недружелюбные взгляды друг на друга или бормотания чего-либо с обидой себе под нос.

- не стремитесь прекратить ссору, обвинив другого ребенка в ее возникновении и защищая своего. Старайтесь объективно разобраться в причинах ее возникновения;

- после конфликта обговорите с ребенком причину его возникновения, определите неправильные действия вашего ребенка, которые привели к конфликту.

- не обсуждайте при ребенке проблемы его поведения.

- не всегда следует вмешиваться в ссоры детей. Если же во время ссор один из них всегда побеждает, а другой выступает «жертвой», следует прервать такую игру, чтобы предотвратить формирование робости у побежденного.

Игры: «На кого я похож» - сравнение себя с животным, цветком, деревом

«Спина к спине» - игра направлена на развитие умения договориться, при этом важно видеть собеседника.

«Сидящий и стоящий».

Застенчивость

Последствия:

- препятствует тому, чтобы встречаться с новыми людьми, заводить друзей и получать удовольствие от приятного общения;

- удерживает человека от выражения своего мнения и отстаивания своих прав;

- не дает другим людям возможности оценить положительные качества человека;

- сопровождается переживаниями одиночества, тревоги и депрессии.

Помощь ребенку в преодолении застенчивости – разрешима, пока ребенок еще маленький.



Игры: рисуночная игра «Какой я есть и каким бы я хотел быть»; «Магазин игрушек», «Сборщики»

Советы родителям замкнутых детей:

Замкнутый ребенок в отличие от застенчивого не хочет и не знает, как общаться.

- расширяйте круг общения вашего ребенка, приводите его в новые места и знакомьте с новыми людьми;
- подчеркивайте преимущества и полезность общения, рассказывайте ребенку, что нового и интересного вы узнали, а также какое удовольствие получили, общаясь с тем или иным человеком;
- если вы заметили, что, несмотря на ваши усилия, ребенок становится все более замкнутым и отстраненным, обратитесь за квалифицированной помощью.

Отдельную группу детей составляют **дети с синдромом дефицита внимания и гиперактивностью**. Дефицит внимания – неспособность удерживать внимание на чем-либо, а гиперактивность – чрезмерная активность, слабый контроль побуждений. В домашней программе коррекции детей с синдромом дефицита внимания и гиперактивности должен преобладать поведенческий аспект:

1. Изменение поведения взрослого и его отношения к ребенку:

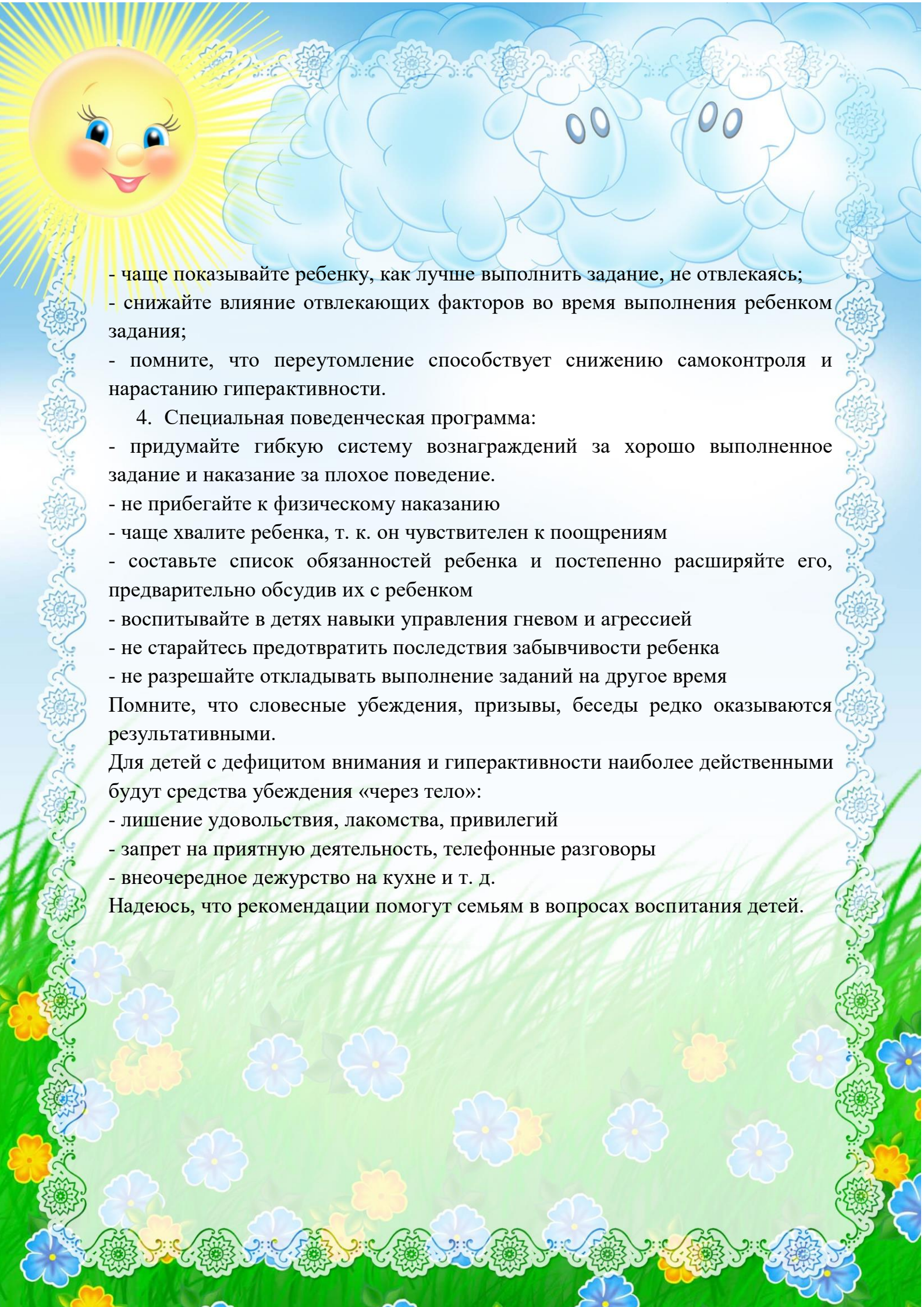
- проявляется достаточно твердости и последовательности в воспитании;
- контролируйте поведение ребенка, не навязывая ему жестких правил;
- не давайте ребенку категорических указаний, избегайте слов «нет», «нельзя»;
- стройте взаимоотношения с ребенком на взаимопонимании и доверии;
- реагируйте на действия ребенка неожиданным способом (*шутите, повторите действия ребенка, сфотографируйте его, оставьте в комнате одного и т.д.*);
- повторяйте свою просьбу одними и теми же словами много раз;
- не настаивайте на том, чтобы ребенок обязательно принес извинения за проступок;
- выслушайте то, что хочет сказать ребенок.

2. Изменение психологического микроклимата в семье:

- уделяйте ребенку достаточно внимания;
- проводите досуг всей семьей;
- не допускайте ссор в присутствии ребенка.

3. Организация режима дня и места для занятий:

- установите твердый распорядок дня для ребенка и всех членов семьи;



- чаще показывайте ребенку, как лучше выполнить задание, не отвлекаясь;
- снижайте влияние отвлекающих факторов во время выполнения ребенком задания;
- помните, что переутомление способствует снижению самоконтроля и нарастанию гиперактивности.

4. Специальная поведенческая программа:

- придумайте гибкую систему вознаграждений за хорошо выполненное задание и наказание за плохое поведение.
- не прибегайте к физическому наказанию
- чаще хвалите ребенка, т. к. он чувствителен к поощрениям
- составьте список обязанностей ребенка и постепенно расширяйте его, предварительно обсудив их с ребенком
- воспитывайте в детях навыки управления гневом и агрессией
- не старайтесь предотвратить последствия забывчивости ребенка
- не разрешайте откладывать выполнение заданий на другое время

Помните, что словесные убеждения, призывы, беседы редко оказываются результативными.

Для детей с дефицитом внимания и гиперактивности наиболее действенными будут средства убеждения «через тело»:

- лишение удовольствия, лакомства, привилегий
- запрет на приятную деятельность, телефонные разговоры
- внеочередное дежурство на кухне и т. д.

Надеюсь, что рекомендации помогут семьям в вопросах воспитания детей.